


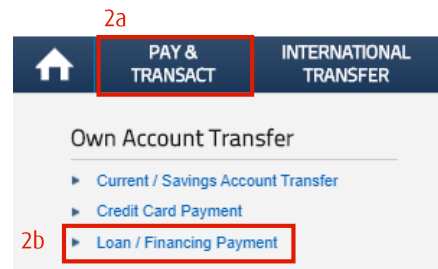
Panduan Langkah Untuk Arahan Tetap (Standing Instruction)

Pengguna HLB Connect?

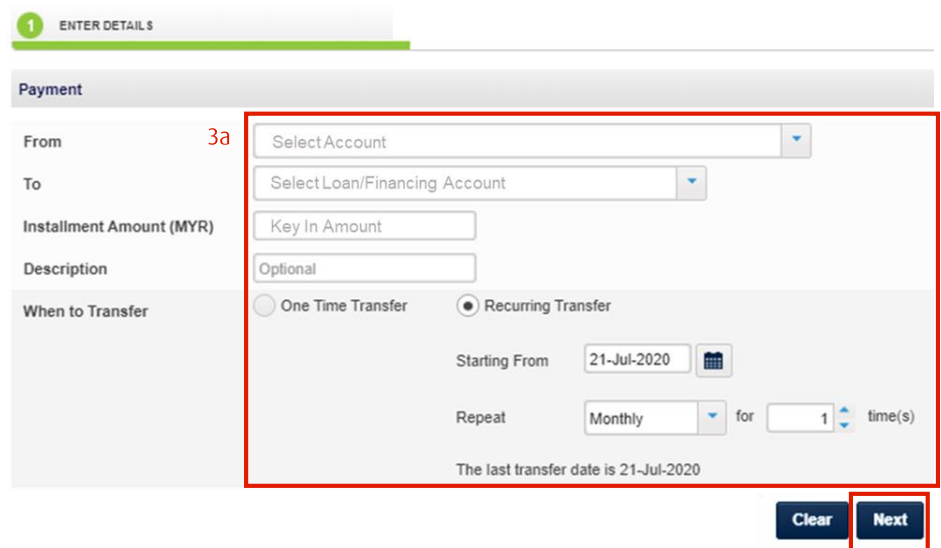
Langkah 01 – Log masuk
Log masuk di www.hongleongconnect.my



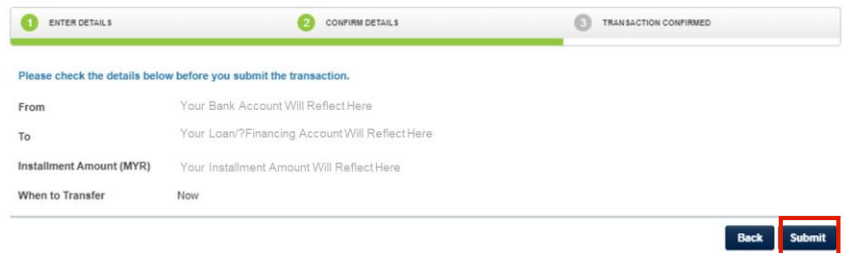
Langkah 02 – Daftar Arahan Tetap
2a. Pilih "Pay & Transact".
2b. Pilih "Loan/Financing Payment".



Langkah 03 – Lengkapi butiran
3a. Isi butiran lengkap.
3f. Klik "Next".



Langkah 04- Semak dan Hantar
4a. Semak butiran yang diisi dengan lengkap dan klik "Submit".



Bukan pengguna HLB Connect?

Daftar di www.hongleongconnect.my
Klik [sini](#) untuk panduan langkah pendaftaran.